




HAZLO BIEN

Para realizar el podcast no vale usar un material cualquiera

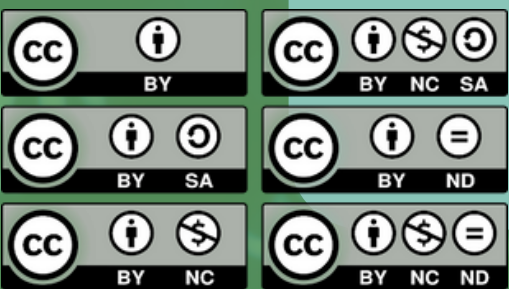
01 TRABAJA EN MODO INCÓGNITO

Al usar los PC del centro, usa el navegador en modo incógnito. No olvides cerrar sesión al terminar y cambia las contraseñas cuando consideres.



02 USA RECURSOS DE LIBRE DISPOSICIÓN

Existen muchos sitios de donde descargar música e imágenes libres de derechos. Busca simbología que permita usar esos recursos.



03 TRABAJA CON TU EQUIPO EN LA NUBE

Trabajar online en el espacio de Google o a través del resto de herramientas colaborativas permitirá flexibilizar horarios y que toda la actividad quede registrada. ¡Evita malentendidos!




04 NO EDITES LO QUE NO ES TUYO

No interfieras en el trabajo de los demás. Si crees que algo no es correcto o no está terminado, comunícate con tu organizador/a o con la profesora. Como primera opción, usa el modo comentador en los documentos de trabajo.



05 HAZ COPIAS DE SEGURIDAD

No siempre trabajamos con los mismos portátiles, así que no guardes en el dispositivo ningún trabajo. Usa la nube y haz copia de seguridad en algún dispositivo externo. ¡No pierdas nada!



pixabay

